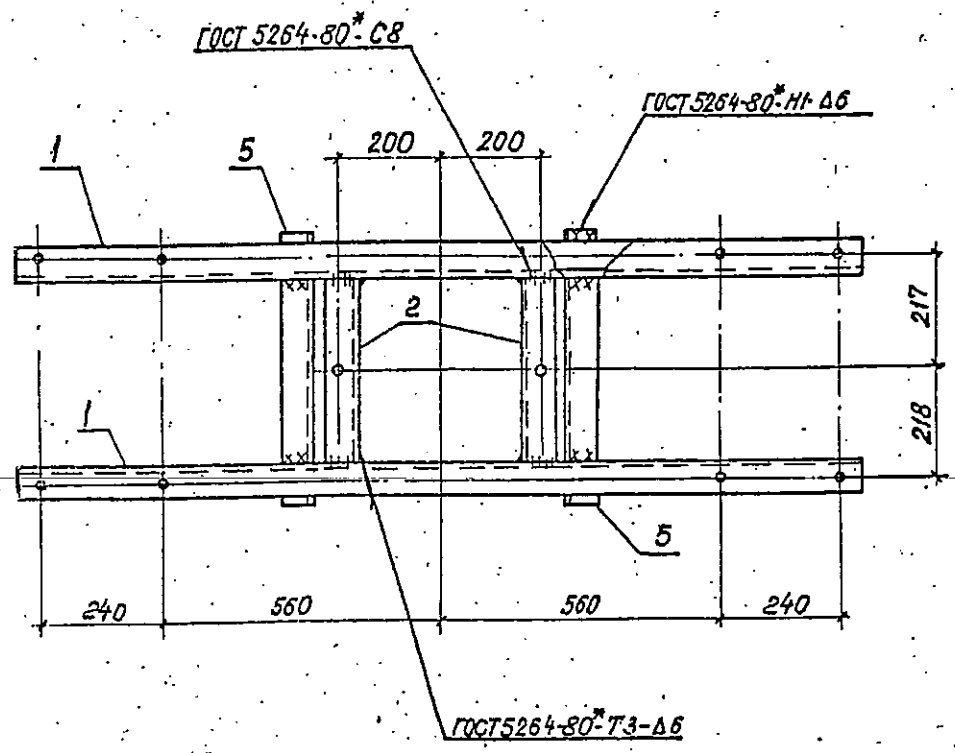
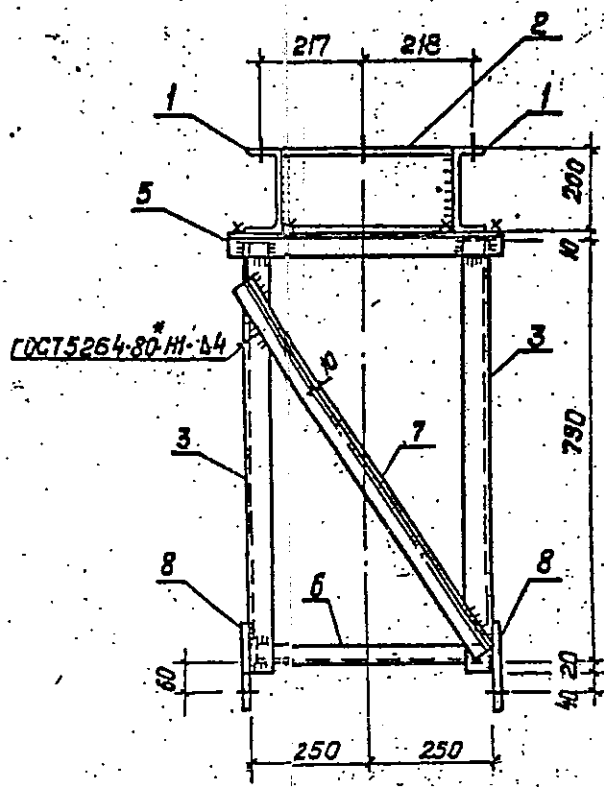
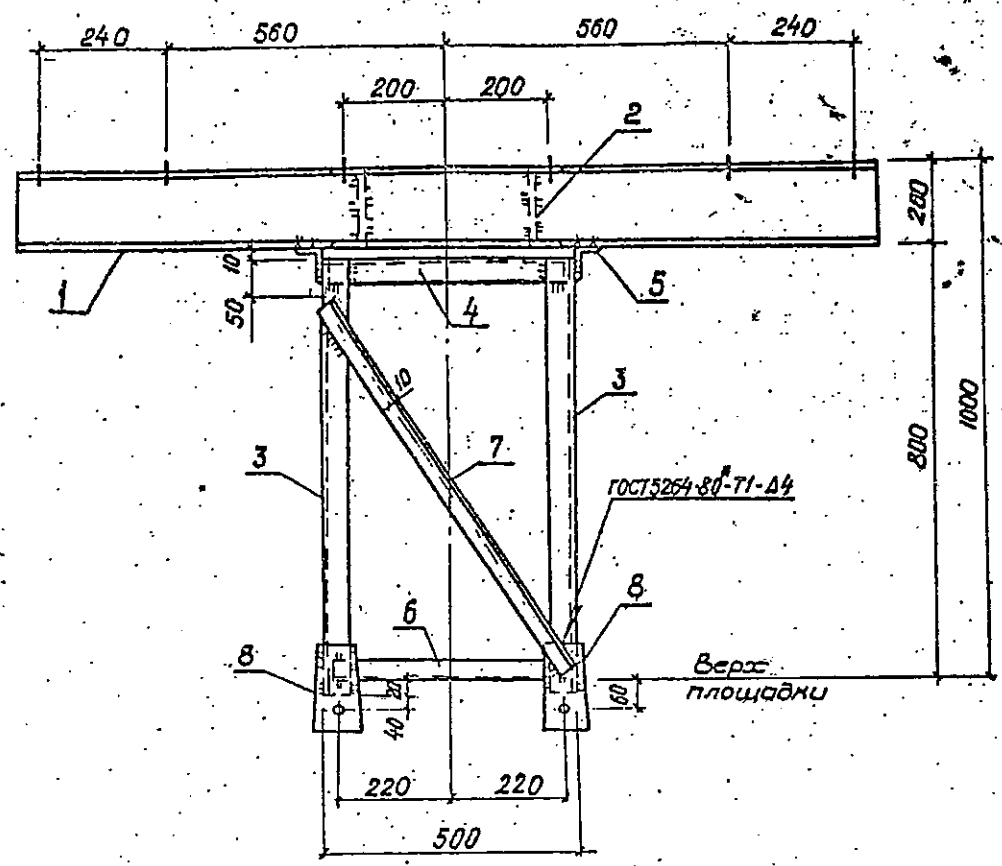


ТС-59



Ведомость элементов

Марка	Сечение		Опорные узлы			Количество	Сталь	Примечание
	Эскиз	Поз. Состав	М кН.м	Н кН	Q кН			
ТС-59	См. чертеж	1 С 20				2	С 245	
	То же	2 С 20						
	"	3 L 50x5						
	"	4 L 50x5						
	"	5 L 63x5						
	"	6 L 36x4						
	"	7 L 36x4						
	"	8 - 8-8						

Все отверстия Ф21мм.

3.407.9-72.2-КМ-19			Станд.	Масш.	Масш.
Подставка ТС-59			р	225	1:10
Исполн.	Проверка	СР	Лист	Листов 1	
Н. контр.	Оценок	СР	СЕРГАПЭНЕРГОСЕТЬПРОЕКТ		
Г.И.П.С.Р.	Кобелев	М	Лемма год		
Гл. спец.	Киселова	М			
Инж. з.к.	Пандратов	М			