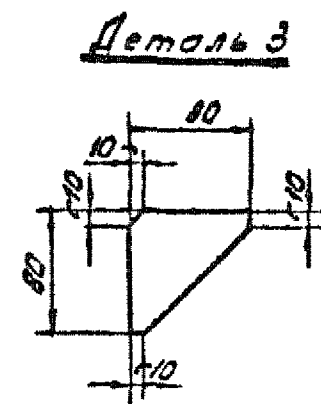
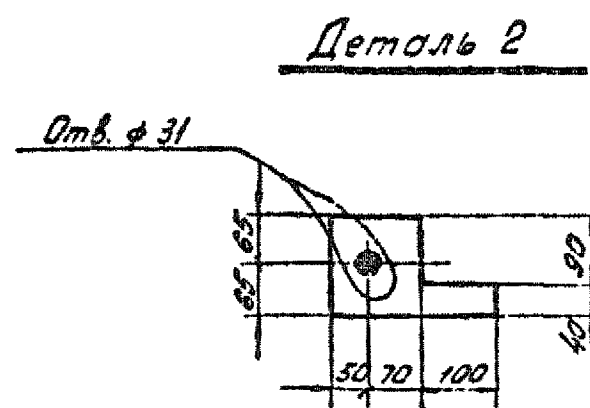
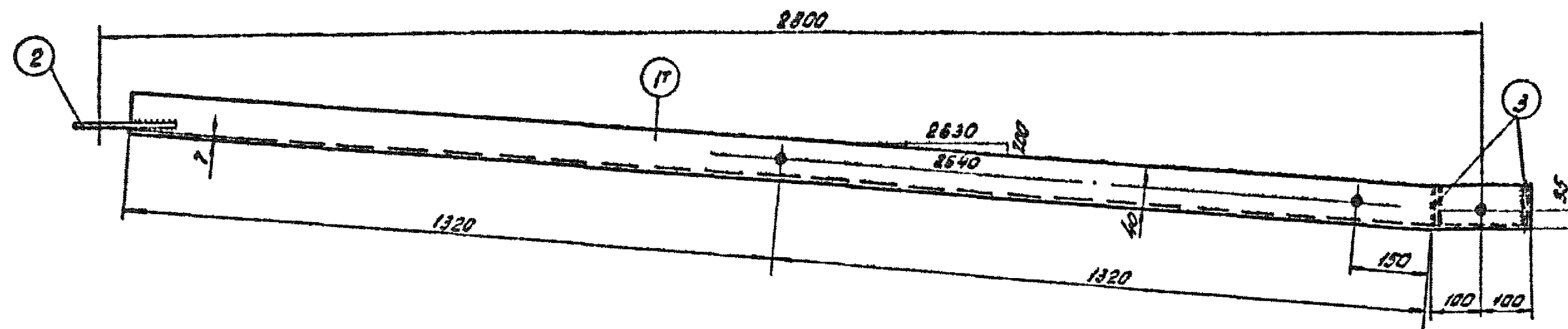
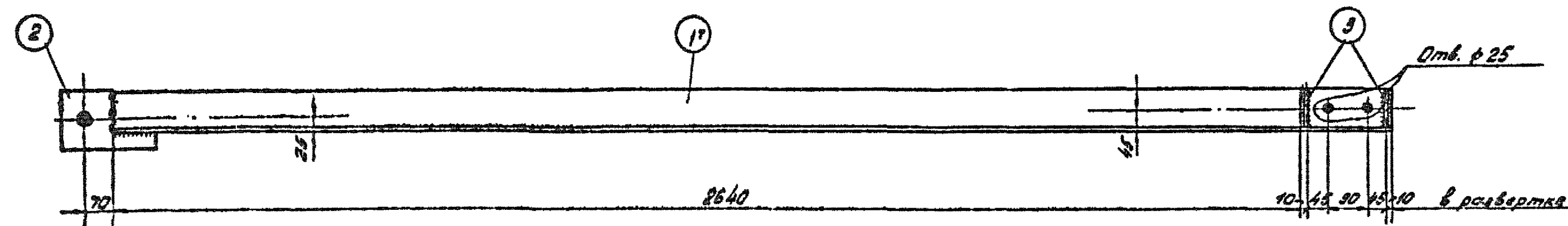


Б371, Б372 (обратная Б371)



Спецификация									
Марка	№ дет.	Сечение	Длина мм	Кол-во		Вес в кг			Примечание
				т	н	1 дет.	всех	Марки	
Б371	1	L 90x7	2640	1		27,4	27		
	2	— 130x10	220	1		1,5	2	29	
	3	— 80x6	80	2		0,2	—		
Б372	1	L 90x7	2840	1		27,4	27		
	Обратная	2	— 130x10	220	1	1,5	2	29	
Б371	3	— 80x6	80	2		0,2	—		

Примечания.

1. Все швы $h = 5$ мм.
2. Все отверстия $\phi 21$, кроме оговоренных.
3. Электроды типа Э42А.
4. Все марки оцинковать.

3083ТМ/2-13

ЭСР	Энергосетьпроект		Унифицированные железобетонные специальные	Рабочие чертежи
	Северо-Западное отделение		В.Я. 110-220	лист №
	Начальник отдела	М. Смирнов	Инженер	Металлические детали
	Инженер проекта	В.И. Шин	Инженер	Б371, Б372
Руководит проект	И.И. Шин	Инженер		
1969г.	Техник	Михайлов	М 1:10, 1:5	№ 3083ТМ Т2-13
	Проверил	Иванов	Разм. 3 ф.	Литера