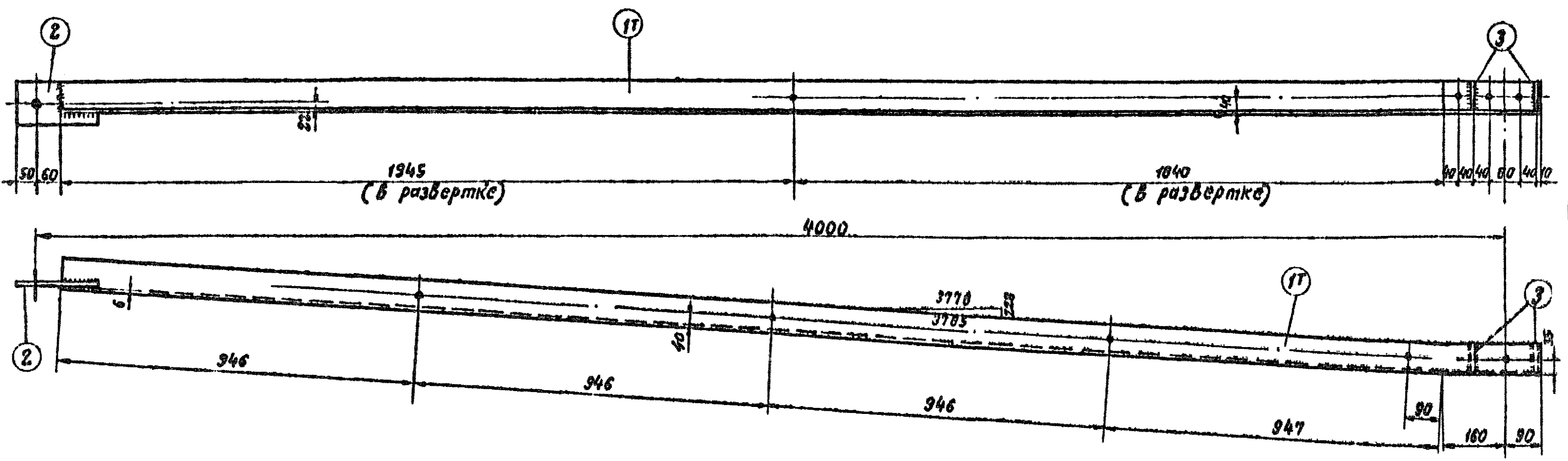


**Б297, Б298** (обратная Б 297)



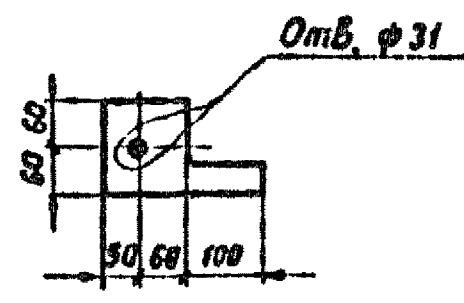
308377/2 а. 65

Спецификация								
Марка	№ дет.	Сечение	Длина мм	Кол-во		Вес в кг		Примечание
				м	п	1дет.	Всех	
Б297	17	L 80x6	4035	1	-	29,7	30	
	2	- 120x10	210	1	-	1,3	1	31
	3	- 70x6	70	2	-	0,1	-	
Б298 (обратная Б297)	17	L 80x6	4035	-	1	29,7	30	
	2	- 120x10	210	1	-	1,3	1	31
	3	- 70x6	70	2	-	0,1	-	
Б299		L 63x5	500	1	-	2,4	2	2
Б300		L 63x5	390	1	-	1,9	2	2
Б301		L 63x5	275	1	-	1,3	1	1
Б336		L 63x5	1055	1	-	5,1	5	5

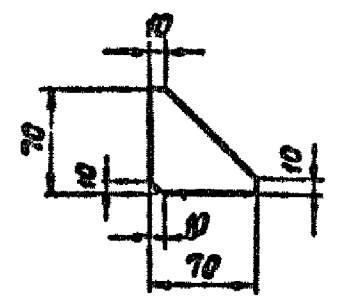
**Примечания.**

1. Все швы h = 5 мм
  2. Все отверстия ф 21 мм
  3. Электроды типа Э42Л.
  4. Все детали оцинковать.
- } кроме оговоренных.


**Деталь 2**




**Деталь 3**



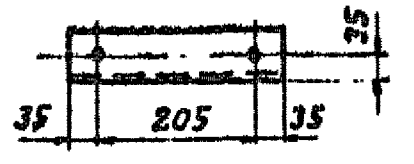
**Б299**




**Б300**



**Б301**



**Б336**



<b>ЭСР</b>	энергосетьпроект		Унифицированные	Рабочие чертежи
	Севера-Западное отделение		железобетонные нормальные	
			опоры ВЛ 110÷330 кВ	Лист №
			Металлические детали	
		Марки Б 297÷Б 301, Б 336		
Ленинград 1969г.		Механик	М 1:10, 1:5	№3082ТМ-Т2-40
		Проверил	Разм.ЗФ.	Литера